



飲む濃厚流動食を、
食べる濃厚流動食に。

従来のとろみ調整食品ではなかなかとろみがつかなかった濃厚流動食。
業界初!! 濃厚流動食専用の半固形化補助食品です。

すばやく、とろみづけや半固形化ができます。

30秒ほどかき混ぜている
間にとろみがつき始め、5分
ほどでとろみやゲル(固形)
の状態が安定します。



混ぜる前

30秒混ぜたあと

混ぜ終わってから5分後

ダメになりません。

液状なのでダメにならず、再調整も簡単です。

リフランオン

商品名	原材料	規格	JANコード	賞味期限									
リフランオン	デキストリン、増粘多糖類	(25g×30袋)×8箱/ケース	4538825230013	9ヶ月									
		100g×40袋/ケース	4538825231010										
栄養成分	エネルギー(kcal)	水分(g)	たんぱく質(g)	脂質(g)	炭水化物		灰分(g)	ナトリウム(mg)	カリウム(mg)	カルシウム(mg)	リン(mg)	鉄(mg)	食塩相当量(g)
100gあたり	27	92	0	0	糖質(g)	食物繊維(g)	0.4	50	90	6	0	0	0.1
25gあたり	7	23	0	0	1.6	0.3	0.1	13	23	2	0	0	0

リフランオンパウダーPG

商品名	原材料	規格	JANコード	賞味期限									
リフランオンパウダーPG	デキストリン、増粘多糖類、塩化カリウム	800g×8袋/ケース	4538825271016	1.5年									
栄養成分	エネルギー(kcal)	水分(g)	たんぱく質(g)	脂質(g)	炭水化物		灰分(g)	ナトリウム(mg)	カリウム(mg)	カルシウム(mg)	リン(mg)	鉄(mg)	食塩相当量(g)
100gあたり	356	3	0.2	0.2	糖質(g)	食物繊維(g)	3.2	450	780	46	2	0.6	1.1

使用上のご注意

- リフランオン、リフランオンパウダーPGを溶かす水、濃厚流動食を、冷やしたり温めたりすると固まりにくくなりますので室温(20~25℃)でご使用ください。
- リフランオン、リフランオンパウダーPGは、濃厚流動食専用です。水やお茶など他の飲料は固まりません。
- ナトリウムやカリウムの影響を受けますので、電解質(食塩等)の添加はご遠慮ください。
- 温度によりとろみやゲル(半固形)の状態が異なりますので、リフランオン・リフランオンパウダーPGの量で調整してください。
- 濃厚流動食は、よく混ぜてからご使用ください。
- リフランオン、リフランオンパウダーPGは、必ず医師・歯科医師・管理栄養士等の指導によりご使用ください。
- 医薬品に使用される場合は、必ず主治医の指導のもとにご使用ください。
- 品質には万全を期しておりますが、におい・味に異常のあるものは使用しないでください。



水に溶かして、
濃厚流動食と混ぜるだけ。

簡単に、 水も一緒に固められます。

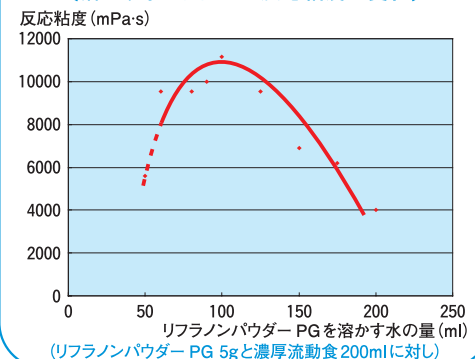
リフランオンパウダーPGは、水に溶かして使うので
濃厚流動食による栄養補給と、同時に
必要な水分量が摂取できます。

溶かす水に対しリフランオンパウダーPG
8%以内での使用が最適!

★本品を8%以上溶かすと、溶かした水の粘度が高くなり
濃厚流動食と混ぜりにくくなるため、反応粘度が悪くなります。

CHECK! 本品は水のみを固める
ことはできません。

溶かす水の量が調整可能!
[溶かす水の量による反応粘度の変化]



ヘルシーフードの便利なラインナップ

水・お茶などには…
とろみ調整食品
●トロミパワースマイル
●トロミスマイル
●トロミクリア



水分・電解質補給に…
●水分補給ゼリーの素 イオンサポート
スイートレモン味、ピーチ味、りんご味、ぶどう味、ホワイトサワー味、オレンジ味、
マスカット味、緑茶ゼリーの素、ほうじ茶ゼリーの素、紅茶ゼリーの素




牛乳には…

●ベクシーミルク風味
同量の牛乳と混ぜるだけで
なめらかなムースが作れます。
(オレンジ味、パイナップル味、
アップル味、ストベリー味もあります。)



おかゆ・ミキサー粥・みそ汁には…

●ホット&ソフト プラス
温かいままソフトなゼリー食が
作れます。



ミキサー食には…

●ミキサー&ソフト
ミキサーにかけるだけで
ソフトなムース食が
作れます。加熱不要。



液状タイプの



粉末タイプの



since 1959 医療・介護施設様向け食品のバイオニア




〒191-0024 東京都日野市万願寺1-34-3
TEL.042-581-1191 FAX.042-581-2170
URL http://www.healthy-food.co.jp

リフラン

液状タイプ


POINT 1 簡単に、経腸栄養剤・濃厚流動食を半固形化できます。

- ヨーグルトのようなとろみ状～プリンのようなゲル状まで調整できます。
- 加熱や冷却の必要なし! 使いたい時にすぐ作ることができます。
- 種々の濃厚流動食に使えるので、今お使いの濃厚流動食にもご利用いただけます。
※たんぱく質の少ない濃厚流動食や消化態栄養剤、成分栄養剤、一部の濃厚流動食ではとろみがつきにくく固まらない場合があります。



POINT 2 べたつきのない食感

- 付着しにくく、まとまりが良いのでつるつるとしています。



粉末タイプ

POINT 3 かき混ぜても再凝固します。

- プリン状に固めたゲルを1度くずしても、しばらくすると元の状態に戻ります。またゲルをくずした際の、離水もありません。

POINT 4 味や風味を損ないません。

- リフラン・リフランパウダーPGは無味・無臭なので、濃厚流動食の味や風味を損ないません。
- 混ぜたものを冷やし、チョコレートソースやジャムなどでアレンジしてデザートとしてもお楽しみいただけます。



リフラン
使用方法

すばやく半固形化できます。



準備するもの



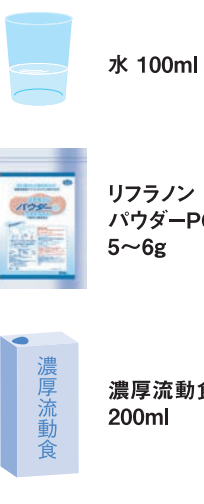
リフラン、リフランパウダーPGを溶かす水、濃厚流動食(経腸栄養剤)は室温(20~25℃)でお使いください。

リフランパウダーPG
使用方法

加熱や冷却の必要が不要です。



準備するもの



- ◎本品を溶かす水に硬水を使用すると固まらない場合がありますので、ご注意ください。
- ◎絶対に本品を粉のまま食べないで下さい。のどに詰まる恐れがあります。
- ◎開封後は吸湿しやすいので密封し、高温多湿を避け常温で保管してください。

使用量の目安 (経腸栄養剤・濃厚流動食200mlに対し) 2016年2月現在 濃厚流動食のリニューアルにより使用量が変わる場合があります。

リフラン 濃厚流動食専用 半固形化補助食品	[液状タイプ]	ヨーグルト状	プリン状	
●インスロー ●テルミール2.0α ●DIMS	●栄養支援ハイビアー ●プロキュアZ	●グルセルナ-Ex ●リソース・ペムバル(バナナ、コーヒー)	25g袋 1袋 (25g)	25g袋 1.5袋 (38g)
●アイソカルRTU ●エンジョイClimeal ●テルミールミニ、ミニα(いちご)、ミニSoup ●ブルモケア-Ex ●メディエアミノプラス ●リソース・ペムバル(ストロベリー、ぶどう、ココア風味) ●F2α	●栄養支援セルティ(かぼちゃ、じゃがいも) ●カロリメイト(コーヒー、カフェオレ) ●ファインケアすっきりテイスト(ブルーベリー、ミルク、フルーツミックス) ●メイバランス1.0、HP1.0、Mini(コーヒー、キャラメル) ●ラコールNF(医薬品) ●リソース・ペムバル(バナナ、マンゴ) ●MA-8プラス、MA-8プラス0.8	●笑顔倶楽部(甘夏、バナナ、コーヒー) ●サンエットL ●ファインケアすっきりテイスト(ブルーベリー、ミルク、フルーツミックス) ●リカバリー1.5 ●E-7II ●CZ-1.5	25g袋 1~1.5袋 (25g) (38g)	25g袋 2袋 (50g)
●アノム ●栄養支援セルティ(とうもろこし、まめ) ●グランケア ●ディムベスト(バナナミルク) ●ファインケアすっきりテイスト(ピーチ、エスプレッソ) ●メイバランス1.5、HP1.5、MiniL(ヨーグルト、ストロベリー、チョコレート) ●メディミル味わい飲料 ●リソース・グルコバル、ペムバルアクティブ ●E-3	●アイソカルプラスEx ●エンシュアリキッド(医薬品) ●クリミールA1.5 ●ハイネ	●インパクト ●オクノス流動食Aパウチ、Cパウチ ●サンエットN3 ●ファインケア	25g袋 1.5~2袋 (38g) (50g)	25g袋 2.5袋 (63g)
●アイソカルプラス、サポート、1K ●エンシュアH(医薬品) ●テルミールミニα(抹茶) ●リカバリーミニ(バナナ、マンゴ) ●K-4A	●栄養支援セルティ(たまねぎ、にんじん) ●オクノス流動食NT-5 ●メイバランス2.0、MiniL(コンソープ、抹茶、バナナ) ●L-6PMプラス、L-8 ●MA-8プラス0.6	●笑顔倶楽部(いちご、マンゴ、紅茶、ココア) ●サンエットGP、SA ●ライフロンQL ●PRONA	25g袋 1.5~2袋 (38g) (50g)	25g袋 3袋 (75g)

※上記掲載商品以外にも、ご使用いただけます。

※計量の目安：大さじ=15g、中さじ=10g、小さじ=5g

リフランパウダーPG
使用方法

[粉末タイプ]
水100mlを使用する場合

リフランパウダーPG 濃厚流動食専用 半固形化補助食品	ヨーグルト状	プリン状		
●アイソカルプラスEx ●インパクト ●栄養支援ハイビアー ●カロリメイト(コーヒー、カフェオレ) ●サンエットSA ●プロキュアZ(バナナ、いちご、ミルクキャラメル、黒糖) ●メイバランス1.0、1.5、HP1.0、HP1.5、Mini(コーヒー、キャラメル) ●メディミル味わい飲料 ●ラコールNF(医薬品) ●E-3、E-7II ●CZ-Hi、CZ-1.5	●アノム ●栄養支援セルティ(かぼちゃ、じゃがいも、たまねぎ、とうもろこし、まめ) ●笑顔倶楽部(甘夏、バナナ、コーヒー) ●エンジョイClimeal ●カロリメイト(コーヒー、カフェオレ) ●クリミールA1.5 ●テルミール2.0α、ミニ、ミニSoup ●プロキュアZ(バナナ、いちご、ミルクキャラメル、黒糖) ●リソース・グルコバル、ペムバル、ペムバルアクティブ ●F2α ●DIMS	●インスロー ●エンジョイClimeal ●グルセルナ-Ex ●ブルモケア-Ex ●プロキュアZ(バナナ風味) ●メディエア ●ライフロンQ10 ●MA-8プラス、MA-R2.0 ●PRONA	25g袋 2.5~4g	25g袋 5~7g
●アイソカルサポート、グルコバルTF ●オクノス流動食Aパウチ、Cパウチ ●ディムベスト(バナナミルク) ●ファインケア ●プロキュアZ(みかん、あずき) ●メイバランス2.0、MiniL(ヨーグルト、ストロベリー、チョコレート) ●L-6PMプラス	●栄養支援セルティ(にんじん) ●エンシュアリキッド、H(医薬品) ●テルミールミニα ●ファインケアスープ ●ヘバス	●笑顔倶楽部(いちご、紅茶、マンゴ) ●サンエットL、GP、N3 ●ハイネ ●ファインケアすっきりテイスト ●K-4A	25g袋 5~6g	25g袋 7~8g

※上記掲載商品以外にも、ご使用いただけます。

※計量の目安：大さじ=1=3g、中さじ=1=2g、小さじ=1=1g

とろみやゲルが弱いときは...

リフランパウダーPGを溶かした水を少しずつ加えてよくかき混ぜて調整してください。 ※リフランの場合はそのまま加えてお使いください。

とろみやゲルが強いときは...

濃厚流動食を少しずつ加えてよくかき混ぜて調整してください。

※たんぱく質の少ない濃厚流動食や消化態栄養剤、成分栄養剤、一部の濃厚流動食ではとろみがつきにくく、固まらない場合があります。また濃厚流動食に食塩を加えると、とろみがつきにくくなります。